

BILANT
la data de 31.12.2017

cod 01

lei

Nr. crt.	DENUMIREA INDICATORILOR	Cod rând	Sold la începutul anului	Sold la sfârșitul perioadei
A	B	C	1	2
1.	ACTIVE	01	X	X
2.	ACTIVE NECURENTE	02	X	X
3.	Active fixe necorporale (ct. 2030000+2050000+2060000+2080100+2080200+ 2330000-2800300-2800500-2800800-2900400-2900500-2900800-2930100*)	03	171.657	167.993
4.	Instalații tehnice, mijloace de transport, animale, plantații, mobilier, aparatură birotică și alte active corporale (ct.2130100+2130200+2130300+2130400+2140000+ 2310000 - 2810300-2810400-2910300-2910400-2930200*)	04	1.359.240	1.311.531
5.	Terenuri și clădiri (ct. 2110100+2110200+2120101+2120102+2120201+2120301+2120401+2120501+2120601+2120901+2310000-2810100-2810200 -2910100-2910200-2930200)	05	135.247.201	57.676.798
6.	Alte active nefinanciare (ct.2150000)	06	0	0
7.	Active financiare necurente (investiții pe termen lung) peste un an (ct. 2600100+2600200+2600300+2650000+2670201+ 2670202+2670203+2670204+2670205+2670208-2960101-2960102-2960103-2960200), din care:	07	0	0
8.	Titluri de participare (ct. 2600100+2600200+2600300-2960101-2960102-2960103)	08	0	0
9.	Creante necurente – sume ce urmează a fi încasate după o perioada mai mare de un an (ct. 4110201+4110208+4130200+4280202+4610201+ 4610209-4910200-4960200), din care:	09	0	0
10.	Creante comerciale necurente – sume ce urmează a fi încasate după o perioada mai mare de un an (ct. 4110201+4110208+4130200+4610201-4910200-4960200)	10	0	0
11.	TOTAL ACTIVE NECURENTE (rd.03+04+05+06+07+09)	15	136.778.098	59.156.322
12.	ACTIVE CURENTE	18	X	X

13.	Stocuri (ct. 3010000+3020100+3020200+3020300+3020400+3020500+ 3020600+3020700+3020800+3020900+3030100+3030200+ 3040100+3040200+3050100+3050200+3070000+3090000+ 3310000+3320000+3410000+3450000+3460000+3470000+ 3490000+3510100+3510200+3540100+3540500+3540600+ 3560000+3570000+3580000+3590000+3610000+3710000+ 3810000+/-3480000+/-3780000-3910000-3920100-3920200- 3930000-3940100-3940500-3940600-3950100-3950200-3950300- 3950400-3950600-3950700-3950800-3960000-3970000-3980000- 4420803)	19	268.721	268.723
14.	Creanțe curente – sume ce urmează a fi încasate într-o perioadă mai mică de un an-	20	X	X
15.	Creanțe din operațiuni comerciale, avansuri și alte decontări (ct. 2320000+2340000+4090101+4090102+4110101+4110108+ 4130100+4180000+4250000+4280102+4610101+4610109+ 4730109**+4810101+4810102+4810103+4810900+4830000+4890 101+4890301-4910100-4960100+5120800), din care:	21	0	6.108
16.	Decontări privind încheierea execuției bugetului de stat din anul curent (ct. 4890101+4890301)	21.1	0	0
17.	Creanțe comerciale și avansuri (ct. 2320000+2340000+4090101+4090102+4110101+ 4110108+ 4130100+4180000+4610101-4910100-4960100), din care :	22	0	6.108
18.	Avansuri acordate (ct.2320000+2340000+4090101+4090102)	22.1	0	0
19.	Creanțe bugetare (ct. 4310100**+4310200**+4310300**+4310400**+4310500**+ 4310700**+4370100**+4370200**+4370300**+4420400+ +4420802+4440000**+4460100**+ 4460200**+4480200+ 4610102+4610104+4630000+4640000+4650100+4650200+46604 01+4660402+4660500+4660900+ 4810101**+ 4810102**+ 4810103**+ 4810900**- 4970000), din care:	23	1.508.043	990.523
20.	Creanțele bugetului general consolidat (ct. 4630000+4640000+4650100+4650200+4660401+ 4660402+ 4660500+4660900-4970000)	24	1.508.043	990.523
21.	Creanțe din operațiuni cu fonduri externe nerambursabile și fonduri de la buget (ct. 4500100+4500300+4500501+4500502+4500503+ 4500504+4500505+4500700+4510100+4510300+4510500+ 4530100+4540100+4540301+4540302+4540501+4540502+ 4540503+4540504+4550100+4550301+4550302+4550303+ 4560100+4560303+4560309+4570100+4570201+4570202+ 4570203+4570205+4570206+4570209+4570301+4570302+ 4570309+4580100+4580301+4580302+4610103+4730103**+ 4740000+4760000), din care:	25	0	0
22.	Sume de primit de la Comisia Europeană / alti donatori (ct. 4500100+4500300+4500501+4500502+4500503+ 4500504+ 4500505+4500700)	26	0	0

23.	Împrumuturi pe termen scurt acordate (ct. 2670101+2670102+2670103+2670104+2670105+ 2670108+ 2670601+2670602+2670603+2670604+2670605+ 2670609+ 4680101+4680102+4680103+4680104+4680105+ 4680106+ 4680107+4680108+4680109+4690103+4690105+ 4690106+ 4690108+4690109)	27	0	0
24.	Total creanțe curente (rd. 21+23+25+27)	30	1.508.043	996.631
25.	Investiții pe termen scurt (ct.5050000-5950000)	31	0	0
26.	Conturi la trezorerii și instituții de credit :	32	X	X
27.	Conturi la trezorerie, casa în lei (ct. 5100000+5120101+5120501+5130101+5130301+5130302+ 5140101+5140301+5140302+5150101+5150103+5150301+ 5150500+5150600+5160101+5160301+5160302+5170101+ 5170301+5170302+5200100+5210100+5210300+5230000+ 5250101+5250102+5250301+5250302+5250400+5260000+ 5270000+5280000+5290101+5290201+5290301+5290400+ 5290901+5310101+5500101+5520000+5550101+5550400+ 5570101+5580101+5580201+5590101+5600101+5600300+ 5600401+5610101+5610300+5620101+5620300+5620401+ 5710100+5710300+5710400+5740101+5740102+5740301+ 5740302+5740400+5750100+5750300+5750400-7700000)	33	308.884	563.657
28.	Dobândă de încasat, alte valori, avansuri de trezorerie (ct. 5180701+5320100+5320200+5320300+5320400+ 5320500+ 5320600+5320800+5420100)	33.1	0	0
29.	depozite	34	X	X
30.	Conturi la instituții de credit, BNR, casă în valută (ct. 5110101+5110102+5120102+5120402+5120502+ 5130102+5130202+5140102+5140202+5150102+5150202+ 5150302+5160102+5160202+5170102+5170202+5290102+ 5290202+5290302+5290902+5310402+5410102+5410202+ 5500102+5550102+5550202+5570202+5580102+5580202+ 5580302+5580303+5590102+5590202+5600102+5600103+ 5600402+5610102+5610103+5620102+5620103+5620402)	35	0	0
31.	Dobândă de încasat, avansuri de trezorerie (ct.5180702+5420200)	35.1	0	0
32.	depozite	36	X	X
33.	Total disponibilități și alte valori (rd.33+33.1+35+35.1)	40	308.884	563.657
34.	Conturi de disponibilități ale Trezoreriei Centrale și ale trezoreriilor teritoriale (ct. 5120600+5120700+5120901+5120902+5121000+ 5240100+ 5240200+5240300+5550101+5550102+5550103 -7700000)	41	0	0
35.	Dobândă de încasat, alte valori, avansuri de trezorerie (ct. 5320400+5180701+5180702)	41.1	0	0
36.	Cheltuieli în avans (ct. 4710000)	42	0	0
37.	TOTAL ACTIVE CURENTE (rd.19+30+31+40+41+41.1+42)	45	2.085.648	1.829.011
38.	TOTAL ACTIVE (rd.15+45)	46	138.863.746	60.985.333
39.	DATORII	50	X	X

40.	DATORII NECURENTE- sume ce urmează a fi plătite după-o perioadă mai mare de un an	51	X	X
41.	Sume necurente- sume ce urmează a fi plătite după o perioadă mai mare de un an (ct. 2690200+4010200+4030200+4040200+4050200+ 4280201+4620201+4620209+5090000), din care:	52	0	0
42.	Datorii comerciale (ct.4010200+4030200+4040200+4050200+4620201)	53	0	0
43.	Împrumuturi pe termen lung (ct. 1610200+1620200+1630200+1640200+1650200+1660201+1660202+1660203+1660204+1670201+1670202+1670203+1670208+1670209-1690200)	54	0	0
44.	Provizioane (ct. 1510201+1510202+1510203+1510204+1510208)	55	0	0
45.	TOTAL DATORII NECURENTE (rd.52+54+55)	58	0	0
46.	DATORII CURENTE - sume ce urmează a fi plătite într-o perioadă de până la un an	59	X	X
47.	Datorii comerciale, avansuri și alte decontări (ct. 2690100+4010100+4030100+4040100+4050100+4080000+4190000+4620101+4620109+4730109+4810101+4810102+4810103+4810900+ 4830000+4890201+5090000+5120800), din care:	60	2.888	6.008
48.	Decontări privind încheierea execuției bugetului de stat din anul curent (ct. 4890201)	60.1	2.888	6.008
49.	Datorii comerciale și avansuri (ct. 4010100+4030100+4040100+4050100+ 4080000+ 4190000+4620101), din care:	61	0	0
50.	Avansuri primite (ct.4190000)	61.1	0	0
51.	Datorii către bugete (ct. 4310100+4310200+4310300+4310400+4310500+4310700+4370100+4370200+4370300+4400000+4410000+4420300+4420801+4440000+4460100+4460200+4480100+4550501+ 4550502+4550503+4620109+4670100+4670200+4670300+ 4670400+4670500+4670900+4730109+4810900), din care:	62	70.193	124.858
52.	Datoriile instituțiilor publice către bugete	63	X	X
53.	Contribuții sociale (ct. 4310100+4310200+4310300+4310400+4310500+4310700+4370100+4370200+4370300)	63.1	56.136	93.417
54.	Sume datorate bugetului din Fonduri externe nerambursabile (ct.4550501+4550502+4550503)	64	0	0
55.	Datorii din operațiuni cu Fonduri externe nerambursabile și fonduri de la buget, alte datorii către alte organisme internaționale (ct. 4500200+4500400+4500600+4510200+4510401+4540402+4540409+4510601+4510602+4510603+4510605+4510606+4510609+4520100+4520200+4530200+4540200+4540401+4540402+4540601+4540602+4540603+4550200+4550401+4550402+4550403+4550404+4550409+4560400+4580401+4580402+4580501+4580502+4590000+4620103+4730103+ 4760000)	65	0	0

56.	din care: sume datorate Comisiei Europene / alti donatori (ct.4500200+4500400+4500600+4590000+4620103)	66	0	0
57.	Împrumuturi pe termen scurt - sume ce urmează a fi plătite într-o perioadă de până la un an (ct. 5180601+5180603+5180604+5180605+5180606+5180608+5180609+5180800+5190101+5190102+5190103+5190104+5190105+5190106+5190107+5190108+5190109+5190110+ 5190180+5190190)	70	0	0
58.	Împrumuturi pe termen lung – sume ce urmează a fi plătite în cursul exercițiului curent (ct. 1610100+1620100+1630100+1640100+1650100+1660101+1660102+1660103+1660104+1670101+1670102+1670103+1670108+1670109+1680100+1680200+1680300+1680400+1680500+1680701+1680702+1680703+1680708+1680709 -1690100)	71	0	0
59.	Salariile angajaților (ct. 4210000+4230000+4260000+4270100+4270300+4280101)	72	166.002	176.607
60.	Alte drepturi cuvenite altor categorii de persoane (pensii, indemnizații de șomaj, burse) (ct. 4220100+4220200+4240000+4260000+4270200+ 4270300+4290000+4380000), din care:	73	0	0
61.	Pensii, indemnizații de șomaj, burse	73.1	X	X
62.	Venituri în avans (ct.4720000)	74	0	0
63.	Provizioane (ct.1510101+1510102+1510103+1510104+1510108)	75	0	0
64.	TOTAL DATORII CURENTE (rd.60+62+65+70+71+72+73+74+75)	78	239.083	307.473
65.	TOTAL DATORII (rd.58+78)	79	239.083	307.473
66.	ACTIVE NETE = TOTAL ACTIVE – TOTAL DATORII = CAPITALURI PROPRII (rd.80= rd.46-79 = rd.90)	80	138.624.663	60.677.860
67.	CAPITALURI PROPRII	83	X	X
68.	Rezerve, fonduri (ct.1000000+1010000+1020101+1020102+1020103+1030000+1040101+1040102+1040103+1050100+1050200+1050300+1050400+1050500+1060000+1320000+1330000)	84	135.219.096	56.399.962
69.	Rezultatul reportat (ct.1170000- sold creditor)	85	5.190.024	3.428.103
70.	Rezultatul reportat (ct.1170000- sold debitor)	86	0	0
71.	Rezultatul patrimonial al exercitiului (ct.1210000- sold creditor)	87	0	849.795
72.	Rezultatul patrimonial al exercitiului (ct.1210000- sold debitor)	88	1.784.457	0
73.	TOTAL CAPITALURI PROPRII (rd.84+85-86+87-88)	90	138.624.663	60.677.860

eXpert Bugetar (c) Adi-Com SOFT 2017

*) Conturi de repartizat după natura elementelor respective.

**) Solduri debitoare ale conturilor respective.

PRIMAR
Mitu Maria

CONTABIL
Popescu Maria

CONTUL DE REZULTAT PATRIMONIAL

la data de 31.12.2017

cod 02

- lei-

Nr. Crt.	DENUMIREA INDICATORULUI	Cod rând	An precedent	An curent
A	B	C	1	2
I.	VENITURI OPERATIONALE	01	0	0
1.	Venituri din impozite, taxe, contribuții de asigurări și alte venituri ale bugetelor (ct. 7300100+7300200+7310100+7310200+7320100+7330000+7340000+7350100+7350200+7350300+7350400+7350500+7350600+7360100+7390000+7450100+7450200+7450300+7450400+7450500+7450900+7460100+7460200+7460300+7460900)	02	5.785.627	5.396.128
2.	Venituri din activități economice (ct.7210000+7220000+7510100+7510200+/-7090000)	03	80.193	288.272
	Finanțări, subvenții, transferuri (ct.7510500+7710000+7720100+7720200+7740100+7740200+7750000+7760000+7780000+7790101+7790109)	04	1.050.479	781.490
4.	Alte venituri operaționale (ct. 7140000+7180000+7500000+7510300+7510400+7810200+7810300+7810401+7810402+7770000)	05	497.528	70.196
	TOTAL VENITURI OPERAȚIONALE (rd.02+03+04+05)	06	7.413.827	6.536.086
II.	CHELTUIELI OPERAȚIONALE	07	0	0
1.	Salariile și contribuțiile sociale aferente angajaților (ct. 6410000+6420000+6450100+6450200+6450300+6450400+6450500+6450600+6450800+6460000+6470000)	08	2.529.612	3.551.227
2.	Subvenții și transferuri (ct. 6700000+6710000+6720000+6730000+6740000+6750000+6760000+6770000+6780000+6790000)	09	117.856	54.758
	Stocuri, consumabile, lucrări și servicii executate de terți (ct. 6010000+6020100+6020200+6020300+6020400+6020500+6020600+6020700+6020800+6020900+6030000+6060000+6070000+6080000+6090000+6100000+6110000+6120000+6130000+6140000+6220000+6230000+6240100+6240200+6260000+6270000+6280000+6290100)	10	1.718.868	2.019.534
4.	Cheltuieli de capital, amortizări și provizioane (ct. 6290200+6810100+6810200+6810300+6810401+6810402+6820101+6820109+6820200+6890100+6890200)	11	4.831.948	54.764
5.	Alte cheltuieli operaționale (6350000*+6350100+6540000+6580101+ 6580109)	12	0	0
	TOTAL CHELTUIELI OPERAȚIONALE (rd.08+09+10+11+12)	13	9.198.284	5.680.283
III.	REZULTATUL DIN ACTIVITATEA OPERAȚIONALĂ	14	0	0
	- EXCEDENT (rd.06- rd.13)	15	0	855.803
	- DEFICIT (rd.13- rd.06)	16	1.784.457	0

IV.	VENITURI FINANCIARE (ct. 7630000+7640000+7650100+7650200+7660000+7670000+7680000+7690000+7860300+7860400)	17		0	0
V.	CHELTUIELI FINANCIARE (ct. 6630000+6640000+6650100+6650200+6660000+6670000+6680000+6690000+6860300+6860400+6860800)	18		0	0
VI.	REZULTATUL DIN ACTIVITATEA FINANCIARĂ	19		0	0
	- EXCEDENT (rd.17- rd.18)	20		0	0
	- DEFICIT (rd.18- rd.17)	21		0	0
VII.	REZULTATUL DIN ACTIVITATEA CURENTĂ	22		0	0
	- EXCEDENT (rd.15+20-16-21)	23		0	855.803
	- DEFICIT (rd.16+21-15-20)	24	1.784.457		0
VIII.	VENITURI EXTRAORDINARE (ct.7910000)	25		0	0
IX.	CHELTUIELI EXTRAORDINARE (ct.6900000+6910000)	26		0	0
	REZULTATUL DIN ACTIVITATEA EXTRAORDINARĂ	27		0	0
	- EXCEDENT (rd.25-rd.26)	28		0	0
	- DEFICIT (rd.26-rd.25)	29		0	0
XI.	REZULTATUL PATRIMONIAL AL EXERCITIULUI (BRUT)	29.1		0	0
	- EXCEDENT (rd. 23+28-24-29)	29.2		0	855.803
	- DEFICIT (rd. 24+29-23-28)	29.3	1.784.457		0
	Cheltuieli cu impozitul pe profit (din ct. 6350000**, 6350200)	29.4		0	0
XII.	REZULTATUL PATRIMONIAL AL EXERCITIULUI (NET)	30		0	0
	- EXCEDENT (rd. 29.2 - rd.29.4)	31		0	855.803
	- DEFICIT (rd. 29.3 + rd.29.4)	32	1.784.457		0

*) Notă: Datele se preiau din contul 6350000 pentru coloana 1

***) Notă: Datele se preiau din contul 6350000 pentru coloana 1 la raportările trim. II și III cu sumele determinate potrivit prevederilor art.13 alin.(2) lit. b) din Legea nr. 227/2015 privind Codul Fiscal.

eXpert Bugetar (c) Adi-Com SOFT 2017




CONTABIL
Popescu Maria

SITUATIA FLUXURILOR DE TREZORERIE

la data de 31.12.2017

Denumirea indicatorului	Cod rand	TOTAL	5310101	Buget de stat		5251	5741	5711	5751	5241	F: Buget institutii finantate integral din venituri proprii	G: Buget institutiilor publice finantate din venituri proprii si subventii	E: Buget activitati finantate din venituri proprii si buget activitati de privatizare	B+C: Buget imprumuturi interne si externe	D: Buget fonduri externe nerambursabile	5xx
I. Numerar din activitatea operationala	01	0	0	0	0	0	0	0	0	0	0	0	0	0	0	0
1. Incasari	02	9.726.903	2.653.289	0	6.782.968	0	0	0	0	0	0	266.576	0	0	0	24.070
2. Plati	03	8.191.902	2.653.289	6.008	5.347.449	0	0	0	0	0	0	167.094	0	0	0	24.070
3. Numerar net din activitatea operationala	04	1.535.001	0	-6.008	1.435.519	0	0	0	0	0	0	99.482	0	0	0	0
II. Numerar din activitatea de investitii	05	0	0	0	0	0	0	0	0	0	0	0	0	0	0	0
1. Incasari	06	0	0	0	0	0	0	0	0	0	0	0	0	0	0	0
2. Plati	07	1.280.228	0	0	1.280.228	0	0	0	0	0	0	0	0	0	0	0
3. Numerar net din activitatea de investitii	08	-1.280.228	0	0	-1.280.228	0	0	0	0	0	0	0	0	0	0	0
III. Numerar din activitatea de finantare	09	0	0	0	0	0	0	0	0	0	0	0	0	0	0	0
1. Incasari	10	0	0	0	0	0	0	0	0	0	0	0	0	0	0	0
2. Plati	11	0	0	0	0	0	0	0	0	0	0	0	0	0	0	0
3. Numerar net din activitatea de finantare	12	0	0	0	0	0	0	0	0	0	0	0	0	0	0	0
IV. Cresterea (descresterea) neta de numerar si echivalent de numerar	13	254.773	0	-6.008	155.291	0	0	0	0	0	0	99.482	0	0	0	0
V. Numerar si echivalent de numerar la inceputul anului	14	308.884	0	0	308.884	0	0	0	0	0	0	0	0	0	0	0
- sume recuperate din excedentul anului precedent	14.1	308.884	0	0	308.884	0	0	0	0	0	0	0	0	0	0	0
- sume utilizate din excedentul anului precedent	14.2	308.884	0	0	308.884	0	0	0	0	0	0	0	0	0	0	0
Sume transferate din disponibilul neutilizat la finele anului precedent	14.3	0	0	0	0	0	0	0	0	0	0	0	0	0	0	0

Denumirea indicatorului	Cod rand	TOTAL	5310101	Buget de stat	5251	5741	5711	5751	524	F: Buget instituti finantate integral din venituri proprii	G: Buget instituti publice finantate din venituri proprii si subventii	E: Buget activitati finantate din venituri proprii si buget activitati de privatizare	B+C: Buget imprumuturi interne si externe	D: Buget fonduri externe nerambursabile	5x
Numerar si echivalent de numerar la sfirsitul anului	15	563.657	0	-6.008	464.175	0	0	0	0	0	99.482	0	0	0	0



VIZAT
ŞEF SERVICIU
MARCU OFELIA LARIŞA



CONTABIL
Popescu Maria

PLATI RESTANTE la data de 31.12.2017

DENUMIREA INDICATORILOR	Nr. rand	Sold la inceputul anului	Sold la finele perioadei	
			TOTAL	din care:
				Aferent sumelor angajate cu prevederi bugetare
PLĂȚI RESTANTE-TOTAL, din care:	01	0	0	0
-sub 30 de zile	02	0	0	0
-peste 30 de zile	03	0	0	0
-peste 90 de zile	04	0	0	0
-peste 120 zile	05	0	0	0
-peste 1 an	06	0	0	0
PLĂȚI RESTANTE-TOTAL SECȚIUNEA DE FUNCȚIONARE, din care:	150	0	0	0
-sub 30 de zile	151	0	0	0
-peste 30 de zile	152	0	0	0
-peste 90 de zile	153	0	0	0
-peste 120 zile	154	0	0	0
-peste 1 an	155	0	0	0
Plăți restante către furnizori, creditorii din operații comerciale (ct.401, ct.403, 462) din care:	160	0	0	0
-sub 30 de zile	161	0	0	0
-peste 30 de zile	162	0	0	0
-peste 90 de zile din care:	163	0	0	0
-(ct.462)	164	0	0	0
-peste 120 zile	165	0	0	0
-peste 1 an	166	0	0	0
Plăți restante față de bugetul general consolidat din care:	170	0	0	0
-sub 30 de zile	171	0	0	0
-peste 30 de zile	172	0	0	0
-peste 90 de zile	173	0	0	0
-peste 120 zile	174	0	0	0
-peste 1 an	175	0	0	0
Plăți restante față de salariați (drepturi salariale), (ct.421, ct. 423, ct.426, ct.4271, ct.4273 ct.4281) din care:240	240	0	0	0
-sub 30 de zile	241	0	0	0
-peste 30 de zile	242	0	0	0
-peste 90 de zile	243	0	0	0
-din care ct.(4271+4273)	244	0	0	0
-peste 120 zile	245	0	0	0
-peste 1 an	246	0	0	0
Plăți restante față de alte categorii de persoane, (ct.4273, ct.429, ct.438) din care:	250	0	0	0
-sub 30 de zile :	251	0	0	0
-peste 30 de zile :	252	0	0	0
-peste 90 de zile din care:	253	0	0	0
-ct.(4273)	254	0	0	0

DENUMIREA INDICATORILOR	Nr. rand	Sold la inceputul anului	Sold la finele perioadei	
			TOTAL	din care:
				Aferent sumelor angajate cu prevederi bugetare
-ct.(429)	255	0	0	0
-ct.(438)	256	0	0	0
-peste 120 zile	257	0	0	0
-peste 1 an	258	0	0	0
Împrumuturi nerambursate la scadență, (ct.1611, ct.1621, ct.1631, ct. 1651, ct.1671,ct.169, ct.5192, ct.5195, ct.5196, ct.5197,ct.5198) din care:	270	0	0	0
-sub 30 de zile	271	0	0	0
-peste 30 de zile	272	0	0	0
-peste 90 de zile	273	0	0	0
-peste 120 zile	274	0	0	0
-peste 1 an	275	0	0	0
Dobânzi restante, din care: (aferele celor de la rd.270), (ct.1681, ct.1682, ct. 1683, ct.1685, ct.1687, ct.5186) din care:	280	0	0	0
-sub 30 de zile	281	0	0	0
-peste 30 de zile	282	0	0	0
-peste 90 de zile	283	0	0	0
-peste 120 zile	284	0	0	0
-peste 1 an	285	0	0	0
Creditori bugetari (ct.467) din care:	290	0	0	0
-sub 30 de zile	291	0	0	0
-peste 30 de zile	292	0	0	0
-peste 90 de zile	293	0	0	0
-peste 120 zile	294	0	0	0
-peste 1 an	295	0	0	0
PLĂȚI RESTANTE-TOTAL SECȚIUNEA DEZVOLTARE din care:	300	0	0	0
-sub 30 de zile	301	0	0	0
-peste 30 de zile	302	0	0	0
-peste 90 de zile	303	0	0	0
-peste 120 zile	304	0	0	0
-peste 1 an	305	0	0	0
Plăți restante către furnizori, creditorii din operații comerciale (ct.404, ct.405+462) din care:	310	0	0	0
-sub 30 de zile	311	0	0	0
-peste 30 de zile	312	0	0	0
-peste 90 de zile din care:	313	0	0	0
-(ct.462)	314	0	0	0
-peste 120 zile	315	0	0	0
-peste 1 an	316	0	0	0
Împrumuturi nerambursate la scadență, (ct.1611, ct.1621, ct.1631, ct. 1651, ct.1671,ct.169, ct.5192, ct.5195, ct.5196, ct.5197,ct.5198) din care:	320	0	0	0
-sub 30 de zile	321	0	0	0
-peste 30 de zile	322	0	0	0

DENUMIREA INDICATORILOR	Nr. rand	Sold la inceputul anului	Sold la finele perioadei	
			TOTAL	din care:
				Aferent sumelor angajate cu prevederi bugetare
-peste 90 de zile	323	0	0	0
-peste 120 zile	324	0	0	0
-peste 1 an	325	0	0	0
Dobânzi restante, din care: (aferente celor de la rd.320), (ct.1681, ct.1682, ct. 1683, ct.1685, ct.1687, ct.5186) din care:330	330	0	0	0
-sub 30 de zile	331	0	0	0
-peste 30 de zile	332	0	0	0
-peste 90 de zile	333	0	0	0
-peste 120 zile	334	0	0	0
-peste 1 an	335	0	0	0

PRIMAR
Mitu Maria



CONTABIL
Popescu Maria

SINTEZA PLATILOR RESTANTE SI ARIERATELOR
la data de 31.12.2017

Nr. rand	Explicatie	Plati restante		Plati aferente		Plati restante aferente		Plati restante aferente	
		total	din care arierate	total	din care arierate	total	din care arierate	total	din care arierate
1	Sold la finele lunii precedente	0	0	0	0	0	0	0	0
2	Sold la finele perioadei	0	0	0	0	0	0	0	0
3	% diminuare arierate la luna raportare	0	0	0	0	0	0	0	0

PRIMAR
Mitu Maria


CONTABIL
Popescu Maria

**VENITURILE, CHELTUIELILE SI EXCENTE ALE BUGELOR
LOCALE PE UNITATI ADMINISTRATIV-TERITORIALE**


Denumirea indicatorilor	Cod indicator	Nr. rand	Prevederi anuale	Realizat
VENITURI TOTAL	000102	1	7.470.196	6.782.968
Venituri proprii	4990	2	3.005.932	2.713.682
1. Venituri curente, din care:	000202	3	6.045.348	6.001.478
a) Cote si sume defalcate din impozitul pe venit	04.02	4	1.942.172	1.942.172
- Cote defalcate din impozitul pe venit	04.02.01	5	315.031	315.031
- Sume alocate de consiliul judetean pentru echilibrarea bugetelor locale	04.02.04	6	1.627.141	1.627.141
b) Sume defalcate din taxa pe valoarea adaugata	11.02	7	3.348.300	3.287.796
- Sume defalcate din taxa pe valoarea adaugata pentru finantarea cheltuielilor descentralizate la nivelul comunelor, oraselor, municipiilor si sectoarelor Municipiului Bucuresti	11.02.02	9	2.644.300	2.583.796
- Sume defalcate din taxa pe valoarea adaugata pentru echilibrarea bugetelor locale	11.02.06	12	704.000	704.000
3. Incasari din rambursarea imprumuturilor acordate, din care:	40.02	18	308.884	0
- Sume din excedentul anului precedent pentru acoperirea golurilor temporare de casa ale sectiunii de functionare	40.02.11	21	100.000	0
- Sume din excedentul bugetului local utilizate pentru finantarea cheltuielilor sectiunii de dezvoltare	40.02.14	212	208.884	0
4. Subventii de la alte nivele ale administratiei publice		22	1.115.964	781.490
- Subventii de la bugetul de stat	42.02	23	61.750	31.490
- Subventii de la alte administratii	43.02	24	1.054.214	750.000
CHELTUIELI TOTAL	5002	25	7.470.196	6.627.677
Excedent	98.02	26	0	155.291
VENITURI TOTAL	000102	112	7.470.196	6.782.968
Venituri proprii	4990	113	3.005.932	2.713.682
1. Venituri curente, din care:	000202	114	6.045.348	6.001.478
a) Cote si sume defalcate din impozitul pe venit	04.02	115	1.942.172	1.942.172
- Cote defalcate din impozitul pe venit	04.02.01	116	315.031	315.031
- Sume alocate de consiliul judetean pentru echilibrarea bugetelor locale	04.02.04	117	1.627.141	1.627.141
b) Sume defalcate din taxa pe valoarea adaugata	11.02	118	3.348.300	3.287.796
- Sume defalcate din taxa pe valoarea adaugata pentru finantarea cheltuielilor descentralizate la nivelul comunelor, oraselor, municipiilor si sectoarelor Municipiului Bucuresti	11.02.02	120	2.644.300	2.583.796
- Sume defalcate din taxa pe valoarea adaugata pentru echilibrarea bugetelor locale	11.02.06	123	704.000	704.000
3. Incasari din rambursarea imprumuturilor acordate, din care:	40.02	129	308.884	0
- Sume din excedentul anului precedent pentru acoperirea golurilor temporare de casa ale sectiunii de functionare	40.02.11	132	100.000	0
- Sume din excedentul bugetului local utilizate pentru finantarea cheltuielilor sectiunii de dezvoltare	40.02.14	1322	208.884	0
4. Subventii de la alte nivele ale administratiei publice		133	1.115.964	781.490
- Subventii de la bugetul de stat	42.02	134	61.750	31.490
- Subventii de la alte administratii	43.02	135	1.054.214	750.000
CHELTUIELI TOTAL	5002	136	7.470.196	6.627.677

Denumirea indicatorilor	Cod indicator	Nr. rand	Prevederi anuale	Realizat
Excedent	98.02	137	0	155.291

PRIMAR
Mitu Maria



CONTABIL
Popescu Maria




SITUATIA MODIFICARILOR IN STRUCTURA ACTIVELOR NETE/CAPITALURILOR

Denumirea elementului de capital	Cod rand	Sold la inceputul anului	Cresteri	Reduceri	Sold la sfarsitul anului
Fondul activelor fixe necorporale - Ct. 100	01	0	0	0	0
Fondul bunurilor care alcatuiesc domeniul public al statului - Ct. 101	02	0	0	0	0
Fondul bunurilor care alcatuiesc domeniul privat al statului - Ct. 1020101	03	0	0	0	0
Fondul bunurilor care alcatuiesc proprietatea privata a institutiei publice - Ct. 1020102	03.1	0	0	0	0
Fondul bunurilor care alcatuiesc domeniul privat al statului - reprezentand bunuri confiscate sau intrate, potrivit legii, in proprietatea privata a statului, altele decat active fixe - Ct. 1020103	03.2	0	0	0	0
Fondul bunurilor care alcatuiesc domeniul public al unitatilor administrativ teritoriale - Ct. 103	04	133.229.076	13.095.227	106.212.126	40.112.177
Fondul bunurilor care alcatuiesc domeniul privat al unitatilor administrativ teritoriale - Ct. 1040101	05	1.990.020	14.297.765	0	16.287.785
Fondul bunurilor care alcatuiesc proprietatea privata a institutiei publice din administratia locala - Ct. 1040102	05.1	0	0	0	0
Fondul bunurilor care alcatuiesc domeniul privat al unitatilor administrativ-teritoriale - reprezentand bunuri confiscate sau intrate, potrivit legii, in proprietatea privata a unitatilor administrativ-teritoriale, altele decat active fixe - Ct. 1040103	05.2	0	0	0	0
Rezerve din reevaluare - Ct. 105	06	0	103.233.160	103.233.160	0
Diferente din reevaluare si diferente de curs aferente dobanzilor incasate (SAPARD) - Ct. 106	07	0	0	0	0
Fondul de rezerva al bugetului asigurarilor sociale de stat - Ct. 132	09	0	0	0	0
Fondul de rezerva constituit conform legii nr.95/2006 - Ct. 133	10	0	0	0	0
Fondul de risc - Ct. 135	12	0	0	0	0
Fondul de dezvoltare a spitalului - Ct. 13901	15	0	0	0	0
Alte fonduri - Ct. 13909	16	0	0	0	0
Rezultatul reportat - Ct. 117 sold creditor	17	5.190.024	14.242.506	16.004.427	3.428.103
Rezultatul reportat - Ct. 117 sold debitor	18	0	0	0	0
Rezultatul patrimonial al exercitiului - Ct. 121 sold creditor	19	0	0	0	849.795
Rezultatul patrimonial al exercitiului - Ct. 121 sold debitor	20	1.784.457	5.686.291	8.320.543	0
Total capitaluri proprii (rd 01 la 17 - rd 18 + rd 19 - rd 20)	21	138.624.663	0	0	60.677.860

PRIMAR
Mitu Maria



CONTABIL
Popescu Maria



CONTUL DE EXECUTIE 2A: ADMINISTRATIA LOCALA - FINANTARE INTEGRALA DIN BUGET - VENITURI

la data de 31.12.2017

Denumirea indicatorilor	Cod indicator	Prevederi bugetare		Drepturi constatate			Incasari realizate	Stingeri pe alte cai decat incasari	Drepturi constatate de incasat
		anuale aprobate la finele perioadei de raportare	trimestriale cumulate	Total, din care:	din anii precedenti	din anul curent			
TOTAL SECTIUNILE FUNCTIONARE+DEZVOLTARE		8.221.944	7.161.312	7.773.491	1.508.043	6.265.448	6.782.968	0	990.523
TOTAL VENITURI		8.221.944	7.161.312	7.773.491	1.508.043	6.265.448	6.782.968	0	990.523
VENITURI PROPRII		2.840.564	2.697.048	3.704.205	1.508.043	2.196.162	2.713.682	0	990.523
I. VENITURI CURENTE		5.884.444	6.045.348	6.992.001	1.508.043	5.483.958	6.001.478	0	990.523
A. VENITURI FISCALE		5.375.794	5.795.148	6.521.223	1.125.095	5.396.128	5.747.282	0	773.941
A1. IMPOZIT PE VENIT, PROFIT SI CASTIGURI DIN CAPITAL		1.522.300	1.946.272	1.946.250	0	1.946.250	1.946.250	0	0
A12. IMPOZIT PE VENIT, PROFIT, SI CASTIGURI DIN CAPITAL DE LA PERSOANE FIZICE		1.522.300	1.946.272	1.946.250	0	1.946.250	1.946.250	0	0
Impozit pe venit	03.02	12.400	4.100	4.078	0	4.078	4.078	0	0
Impozitul pe veniturile din transferul proprietatilor imobiliare din patrimoniul personal	03.02.18	12.400	4.100	4.078	0	4.078	4.078	0	0
Cote si sume defalcate din impozitul pe venit	04.02	1.509.900	1.942.172	1.942.172	0	1.942.172	1.942.172	0	0
Cote defalcate din impozitul pe venit	04.02.01	202.900	315.031	315.031	0	315.031	315.031	0	0
Sume alocate din cotele defalcate din impozitul pe venit pentru echilibrarea bugetelor locale	04.02.04	1.307.000	1.627.141	1.627.141	0	1.627.141	1.627.141	0	0
A3. IMPOZITE SI TAXE PE PROPRIETATE		623.056	400.446	1.164.978	1.058.254	106.724	412.773	0	752.205
Impozite si taxe pe proprietate	07.02	623.056	400.446	1.164.978	1.058.254	106.724	412.773	0	752.205
Impozit pe cladiri	07.02.01	114.082	86.500	190.481	133.939	56.542	88.308	0	102.173
Impozit pe cladiri - PF	07.02.01.01	90.665	30.000	133.073	117.377	15.696	30.900	0	102.173
Impozit pe cladiri - PJ	07.02.01.02	23.417	56.500	57.408	16.562	40.846	57.408	0	0
Impozit pe terenuri	07.02.02	504.779	304.446	964.914	924.315	40.599	314.882	0	650.032
Impozit pe terenuri - PF	07.02.02.01	111.000	105.000	328.542	313.355	15.187	108.968	0	219.574
Impozit pe terenuri - PJ	07.02.02.02	10.273	1.446	3.045	2.282	763	1.446	0	1.599
Impozit pe terenurile extravilane	07.02.02.03	383.506	198.000	633.327	608.678	24.649	204.468	0	428.859

Denumirea indicatorilor	Cod indicator	Prevederi bugetare		Drepturi constatate			Incasari realizate	Stingeri pe alte cai decat incasari	Drepturi constatate de incasat
		anuale aprobate la finele perioadei de raportare	trimestriale cumulate	Total, din care:	din anii precedenti	din anul curent			
Taxe judiciare de timbru, taxe de timbru pentru activitatea notariala si alte taxe de timbru -- La bugetul de stat = restante anii anteriori =	07.02.03	4.195	9.500	9.583	0	9.583	9.583	0	0
A4. IMPOZITE SI TAXE PE BUNURI SI SERVICII		3.224.639	3.448.100	3.409.670	66.841	3.342.829	3.387.934	0	21.736
Sume defalcate din TVA	11.02	3.043.880	3.348.300	3.287.796	0	3.287.796	3.287.796	0	0
Sume defalcate din taxa pe valoarea adaugata pentru finantarea cheltuielilor descentralizate la nivelul comunelor, oraselor, municipiilor, sectoarelor si Municipiului Bucuresti	11.02.02	2.539.880	2.644.300	2.583.796	0	2.583.796	2.583.796	0	0
Sume defalcate din TVA pt echilibrarea bugetelor locale	11.02.06	504.000	704.000	704.000	0	704.000	704.000	0	0
Taxe pe utilizarea bunurilor, autorizarea utilizarii bunurilor sau pe desfasurarea de activitati	16.02	180.759	99.800	121.874	66.841	55.033	100.138	0	21.736
Taxa asupra mijloacelor de transport	16.02.02	76.144	51.200	73.376	66.841	6.535	51.640	0	21.736
Taxa asupra mijloacelor de transport - PF	16.02.02.01	50.769	45.550	53.911	49.911	4.000	46.027	0	7.884
Taxa asupra mijloacelor de transport - PJ	16.02.02.02	25.375	5.650	19.465	16.930	2.535	5.613	0	13.852
Taxe si tarife pentru eliberarea de licente si autorizatii de functionare	16.02.03	104.615	42.500	42.453	0	42.453	42.453	0	0
Alte taxe pe utilizarea bunurilor, autorizarea utilizarii bunurilor sau pe desfasurare de activitati	16.02.50	0	6.100	6.045	0	6.045	6.045	0	0
A6. ALTE IMPOZITE SI TAXE FISCALE		5.799	330	325	0	325	325	0	0
Alte impozite si taxe fiscale	18.02	5.799	330	325	0	325	325	0	0
Alte impozite si taxe	18.02.50	5.799	330	325	0	325	325	0	0
C. VENITURI NEFISCALE		508.650	250.200	470.778	382.948	87.830	254.196	0	216.582
C1. VENITURI DIN PROPRIETATE		81.345	135.500	138.443	109.035	29.408	138.443	0	0
Venituri din proprietate	30.02	81.345	135.500	138.443	109.035	29.408	138.443	0	0
Venituri din concesiuni si inchirieri	30.02.05	81.345	135.500	138.443	109.035	29.408	138.443	0	0
Alte venituri din concesiuni si inchirieri de catre institutiile publice	30.02.05.30	81.345	135.500	138.443	109.035	29.408	138.443	0	0
C2. VANZARI DE BUNURI SI SERVICII		427.305	114.700	332.335	273.913	58.422	115.753	0	216.582
Venituri din taxe administrative, eliberari de permise	34.02	40.204	16.500	25.512	7.879	17.633	16.696	0	8.816

Denumirea indicatorilor	Cod indicator	Prevederi bugetare		Drepturi constatate			Incasari realizate	Stingeri pe alte cai decat incasari	Drepturi constatate de incasat
		anuale aprobate la finele perioadei de raportare	trimestriale cumulate	Total, din care:	din anii precedenti	din anul curent			
Taxe extrajudiciare de timbru	34.02.02	39.198	13.900	14.139	0	14.139	14.139	0	0
Alte venituri din taxe administrative, eliberari de permise	34.02.50	1.006	2.600	11.373	7.879	3.494	2.557	0	8.816
Amenzi, penalitati si confiscari	35.02	117.006	17.300	149.898	148.449	1.449	17.201	0	132.697
Venituri din amenzi si alte sanctiuni aplicate conform dispozitiilor legale	35.02.01	117.006	17.300	149.898	148.449	1.449	17.201	0	132.697
Venituri din amenzi si alte sanctiuni aplicate de catre alte institutii de specialitate	35.02.01.02	117.006	17.300	149.898	148.449	1.449	17.201	0	132.697
Diverse venituri	36.02	270.095	80.900	156.925	117.585	39.340	81.856	0	75.069
Taxe speciale	36.02.06	234.902	65.700	140.685	117.585	23.100	65.616	0	75.069
Alte venituri	36.02.50	35.193	15.200	16.240	0	16.240	16.240	0	0
Varsaminte din sectiunea de functionare pentru finantarea sectiunii de dezvoltare a bugetului local (cu semnul minus)	37.02.03	0	-1.762.490	-1.125.000	0	-1.125.000	-1.125.000	0	0
Varsaminte din sectiunea de functionare	37.02.04	0	1.762.490	1.125.000	0	1.125.000	1.125.000	0	0
IV. SUBVENTII		2.337.500	1.115.964	781.490	0	781.490	781.490	0	0
SUBVENTII DE LA ALTE NIVELE ALE ADMINISTRATIEI PUBLICE		2.337.500	1.115.964	781.490	0	781.490	781.490	0	0
Subventii de la bugetul de stat	42.02	112.500	61.750	31.490	0	31.490	31.490	0	0
A. De capital		40.000	11.750	11.750	0	11.750	11.750	0	0
Planuri si reglementari de urbanism	42.02.05	40.000	11.750	11.750	0	11.750	11.750	0	0
B. Curente		72.500	50.000	19.740	0	19.740	19.740	0	0
Ajutor pentru incalzirea locuintei cu lemne, carbuni si combustibil petrolier	42.02.34	72.500	50.000	19.740	0	19.740	19.740	0	0
Subventii de la alte administratii	43.02	2.225.000	1.054.214	750.000	0	750.000	750.000	0	0
Alte subventii primite de la administratia centrala pentru finantarea unor activitati	43.02.20	2.225.000	1.054.214	750.000	0	750.000	750.000	0	0
SECTIUNEA DE FUNCTIONARE		8.181.944	5.387.072	6.636.741	1.508.043	5.128.698	5.646.218	0	990.523
TOTAL VENITURI		8.181.944	5.387.072	6.636.741	1.508.043	5.128.698	5.646.218	0	990.523
VENITURI PROPRII		2.840.564	2.697.048	3.704.205	1.508.043	2.196.162	2.713.682	0	990.523
I. VENITURI CURENTE		5.884.444	4.282.858	5.867.001	1.508.043	4.358.958	4.876.478	0	990.523

Denumirea indicatorilor	Cod indicator	Prevederi bugetare		Drepturi constatate			Incasari realizate	Stingeri pe alte cai decat incasari	Drepturi constatate de incasat
		anuale aprobate la finele perioadei de raportare	trimestriale cumulate	Total, din care:	din anii precedenti	din anul curent			
A. VENITURI FISCALE		5.375.794	5.795.148	6.521.223	1.125.095	5.396.128	5.747.282	0	773.941
A1. IMPOZIT PE VENIT, PROFIT SI CASTIGURI DIN CAPITAL		1.522.300	1.946.272	1.946.250	0	1.946.250	1.946.250	0	0
A12. IMPOZIT PE VENIT, PROFIT, SI CASTIGURI DIN CAPITAL DE LA PERSOANE FIZICE		1.522.300	1.946.272	1.946.250	0	1.946.250	1.946.250	0	0
Impozit pe venit	03.02	12.400	4.100	4.078	0	4.078	4.078	0	0
Impozitul pe veniturile din transferul proprietatilor imobiliare din patrimoniul personal	03.02.18	12.400	4.100	4.078	0	4.078	4.078	0	0
Cote si sume defalcate din impozitul pe venit	04.02	1.509.900	1.942.172	1.942.172	0	1.942.172	1.942.172	0	0
Cote defalcate din impozitul pe venit	04.02.01	202.900	315.031	315.031	0	315.031	315.031	0	0
Sume alocate din cotele defalcate din impozitul pe venit pentru echilibrarea bugetelor locale	04.02.04	1.307.000	1.627.141	1.627.141	0	1.627.141	1.627.141	0	0
A3. IMPOZITE SI TAXE PE PROPRIETATE		623.056	400.446	1.164.978	1.058.254	106.724	412.773	0	752.205
Impozite si taxe pe proprietate	07.02	623.056	400.446	1.164.978	1.058.254	106.724	412.773	0	752.205
Impozit pe cladiri	07.02.01	114.082	86.500	190.481	133.939	56.542	88.308	0	102.173
Impozit pe cladiri - PF	07.02.01.01	90.665	30.000	133.073	117.377	15.696	30.900	0	102.173
Impozit pe cladiri - PJ	07.02.01.02	23.417	56.500	57.408	16.562	40.846	57.408	0	0
Impozit pe terenuri	07.02.02	504.779	304.446	964.914	924.315	40.599	314.882	0	650.032
Impozit pe terenuri - PF	07.02.02.01	111.000	105.000	328.542	313.355	15.187	108.968	0	219.574
Impozit pe terenuri - PJ	07.02.02.02	10.273	1.446	3.045	2.282	763	1.446	0	1.599
Impozit pe terenurile extravilane	07.02.02.03	383.506	198.000	633.327	608.678	24.649	204.468	0	428.859
Taxe judiciare de timbru, taxe de timbru pentru activitatea notariala si alte taxe de timbru -= La bugetul de stat = restante anii anteriori =	07.02.03	4.195	9.500	9.583	0	9.583	9.583	0	0
A4. IMPOZITE SI TAXE PE BUNURI SI SERVICII		3.224.639	3.448.100	3.409.670	66.841	3.342.829	3.387.934	0	21.736
Sume defalcate din TVA	11.02	3.043.880	3.348.300	3.287.796	0	3.287.796	3.287.796	0	0
Sume defalcate din taxa pe valoarea adaugata pentru finantarea cheltuielilor descentralizate la nivelul comunelor, oraselor, municipiilor, sectoarelor si Municipiului Bucuresti	11.02.02	2.539.880	2.644.300	2.583.796	0	2.583.796	2.583.796	0	0
Sume defalcate din TVA pt echilibrarea bugetelor locale	11.02.06	504.000	704.000	704.000	0	704.000	704.000	0	0

Denumirea indicatorilor	Cod indicator	Prevederi bugetare		Drepturi constatate			Incasari realizate	Stingeri pe alte cai decat incasari	Drepturi constatate de incasat
		anuale aprobate la finele perioadei de raportare	trimestriale cumulate	Total, din care:	din anii precedenti	din anul curent			
Taxe pe utilizarea bunurilor, autorizarea utilizarii bunurilor sau pe desfasurarea de activitati	16.02	180.759	99.800	121.874	66.841	55.033	100.138	0	21.736
Taxa asupra mijloacelor de transport	16.02.02	76.144	51.200	73.376	66.841	6.535	51.640	0	21.736
Taxa asupra mijloacelor de transport - PF	16.02.02.01	50.769	45.550	53.911	49.911	4.000	46.027	0	7.884
Taxa asupra mijloacelor de transport - PJ	16.02.02.02	25.375	5.650	19.465	16.930	2.535	5.613	0	13.852
Taxe si tarife pentru eliberarea de licente si autorizatii de functionare	16.02.03	104.615	42.500	42.453	0	42.453	42.453	0	0
Alte taxe pe utilizarea bunurilor, autorizarea utilizarii bunurilor sau pe desfasurare de activitati	16.02.50	0	6.100	6.045	0	6.045	6.045	0	0
A6. ALTE IMPOZITE SI TAXE FISCALE		5.799	330	325	0	325	325	0	0
Alte impozite si taxe fiscale	18.02	5.799	330	325	0	325	325	0	0
Alte impozite si taxe	18.02.50	5.799	330	325	0	325	325	0	0
C. VENITURI NEFISCALE		508.650	-1.512.290	-654.222	382.948	-1.037.170	-870.804	0	216.582
C1. VENITURI DIN PROPRIETATE		81.345	135.500	138.443	109.035	29.408	138.443	0	0
Venituri din proprietate	30.02	81.345	135.500	138.443	109.035	29.408	138.443	0	0
Venituri din concesiuni si inchirieri	30.02.05	81.345	135.500	138.443	109.035	29.408	138.443	0	0
Alte venituri din concesiuni si inchirieri de catre institutiile publice	30.02.05.30	81.345	135.500	138.443	109.035	29.408	138.443	0	0
C2. VANZARI DE BUNURI SI SERVICII		427.305	-1.647.790	-792.665	273.913	-1.066.578	-1.009.247	0	216.582
Venituri din taxe administrative, eliberari de permise	34.02	40.204	16.500	25.512	7.879	17.633	16.696	0	8.816
Taxe extrajudiciare de timbru	34.02.02	39.198	13.900	14.139	0	14.139	14.139	0	0
Alte venituri din taxe administrative, eliberari de permise	34.02.50	1.006	2.600	11.373	7.879	3.494	2.557	0	8.816
Amenzi, penalitati si confiscari	35.02	117.006	17.300	149.898	148.449	1.449	17.201	0	132.697
Venituri din amenzi si alte sanctiuni aplicate conform dispozitiilor legale	35.02.01	117.006	17.300	149.898	148.449	1.449	17.201	0	132.697
Venituri din amenzi si alte sanctiuni aplicate de catre alte institutii de specialitate	35.02.01.02	117.006	17.300	149.898	148.449	1.449	17.201	0	132.697
Diverse venituri	36.02	270.095	80.900	156.925	117.585	39.340	81.856	0	75.069
Taxe speciale	36.02.06	234.902	65.700	140.685	117.585	23.100	65.616	0	75.069

Denumirea indicatorilor	Cod indicator	Prevederi bugetare		Drepturi constatate			Incasari realizate	Stingeri pe alte cai decat incasari	Drepturi constatate de incasat
		anuale aprobate la finele perioadei de raportare	trimestriale cumulate	Total, din care:	din anii precedenti	din anul curent			
Alte venituri	36.02.50	35.193	15.200	16.240	0	16.240	16.240	0	0
Transferuri voluntare, altele decat subventiile	37.02	0	-1.762.490	-1.125.000	0	-1.125.000	-1.125.000	0	0
Varsaminte din sectiunea de functionare pentru finantarea sectiunii de dezvoltare a bugetului local (cu semnul minus)	37.02.03	0	-1.762.490	-1.125.000	0	-1.125.000	-1.125.000	0	0
IV. SUBVENTII		2.297.500	1.104.214	769.740	0	769.740	769.740	0	0
SUBVENTII DE LA ALTE NIVELE ALE ADMINISTRATIEI PUBLICE		2.297.500	1.104.214	769.740	0	769.740	769.740	0	0
Subventii de la bugetul de stat	42.02	72.500	50.000	19.740	0	19.740	19.740	0	0
B. Curente		72.500	50.000	19.740	0	19.740	19.740	0	0
Ajutor pentru incalzirea locuintei cu lemne, carbuni si combustibil petrolier	42.02.34	72.500	50.000	19.740	0	19.740	19.740	0	0
Subventii de la alte administratii	43.02	2.225.000	1.054.214	750.000	0	750.000	750.000	0	0
Alte subventii primite de la administratia centrala pentru finantarea unor activitati	43.02.20	2.225.000	1.054.214	750.000	0	750.000	750.000	0	0
SECTIUNEA DE DEZVOLTARE		40.000	1.774.240	1.136.750	0	1.136.750	1.136.750	0	0
TOTAL VENITURI		40.000	1.774.240	1.136.750	0	1.136.750	1.136.750	0	0
I. VENITURI CURENTE		0	1.762.490	1.125.000	0	1.125.000	1.125.000	0	0
C. VENITURI NEFISCALE		0	1.762.490	1.125.000	0	1.125.000	1.125.000	0	0
C2. VANZARI DE BUNURI SI SERVICII		0	1.762.490	1.125.000	0	1.125.000	1.125.000	0	0
Transferuri voluntare, altele decat subventiile	37.02	0	1.762.490	1.125.000	0	1.125.000	1.125.000	0	0
Varsaminte din sectiunea de functionare	37.02.04	0	1.762.490	1.125.000	0	1.125.000	1.125.000	0	0
IV. SUBVENTII		40.000	11.750	11.750	0	11.750	11.750	0	0
SUBVENTII DE LA ALTE NIVELE ALE ADMINISTRATIEI PUBLICE		40.000	11.750	11.750	0	11.750	11.750	0	0
Subventii de la bugetul de stat	42.02	40.000	11.750	11.750	0	11.750	11.750	0	0
A. De capital		40.000	11.750	11.750	0	11.750	11.750	0	0
Planuri si reglementari de urbanism	42.02.05	40.000	11.750	11.750	0	11.750	11.750	0	0

PRIMAR
Mitu Maria
COMUNA
RASOVA
Județul Constanta

CONTABIL
Popescu Maria

CONTUL DE EXECUTIE 2A: ADMINISTRATIA LOCALA - FINANTARE INTEGRALA DIN BUGET - CHELTUIELI

la data de 31.12.2017


Denumirea indicatorilor	Cod indicator	Credite de angajament	Credite bugetare		Angajamente bugetare	Angajamente legale	Plati efectuate	Angajamente legale de platit	Cheltuieli efective
			initiale	definitive					
TOTAL SECTIUNILE FUNCTIONARE + DEZVOLTARE		1.762.490	8.491.625	7.470.196	7.470.196	7.470.196	6.627.677	842.519	5.497.583
TOTAL CHELTUIELI		1.762.490	8.491.625	7.470.196	7.470.196	7.470.196	6.627.677	842.519	5.497.583
Partea I-a SERVICII PUBLICE GENERALE	50.02	83.700	1.463.457	1.750.034	1.750.034	1.750.034	1.529.668	220.366	1.522.822
Autoritati publice si actiuni externe	51.02	83.700	1.463.457	1.750.034	1.750.034	1.750.034	1.529.668	220.366	1.522.822
Autoritati executive si legislative	51.02.01	83.700	1.463.457	1.750.034	1.750.034	1.750.034	1.529.668	220.366	1.522.822
Autoritati executive	51.02.01.03	83.700	1.463.457	1.750.034	1.750.034	1.750.034	1.529.668	220.366	1.522.822
Partea a II-a CHELTUIELI SOCIAL-CULTURALE	64.02	390.100	3.464.580	3.507.910	3.507.910	3.507.910	3.049.931	457.979	3.123.747
Invatamant	65.02	5.100	2.133.277	1.978.239	1.978.239	1.978.239	1.913.714	64.525	1.967.162
Invatamant prescolar si primar	65.02.03	0	864.959	870.266	870.266	870.266	866.377	3.889	876.154
Invatamant prescolar	65.02.03.01	0	286.399	258.819	258.819	258.819	255.540	3.279	259.101
Invatamant primar	65.02.03.02	0	578.560	611.447	611.447	611.447	610.837	610	617.053
Invatamant secundar	65.02.04	5.100	1.268.318	1.107.973	1.107.973	1.107.973	1.047.337	60.636	1.091.008
Invatamant secundar inferior	65.02.04.01	5.100	1.268.318	1.107.973	1.107.973	1.107.973	1.047.337	60.636	1.091.008
Cultura, recreere si religie	67.02	385.000	679.800	746.586	746.586	746.586	355.885	390.701	355.885
Servicii culturale	67.02.03	385.000	647.000	677.476	677.476	677.476	287.472	390.004	287.472
Camine culturale	67.02.03.07	385.000	647.000	677.476	677.476	677.476	287.472	390.004	287.472
Servicii recreative si sportive	67.02.05	0	32.800	69.110	69.110	69.110	68.413	697	68.413
Sport	67.02.05.01	0	32.800	69.110	69.110	69.110	68.413	697	68.413
Asigurari si asistenta sociala	68.02	0	651.503	783.085	783.085	783.085	780.332	2.753	800.700
Asistenta sociala in caz de boli si invaliditati	68.02.05	0	501.003	722.361	722.361	722.361	722.360	1	742.728
Asistenta sociala in caz de invaliditate	68.02.05.02	0	501.003	722.361	722.361	722.361	722.360	1	742.728
Alte cheltuieli in domeniul asigurarilor si asistentei sociale	68.02.50	0	150.500	60.724	60.724	60.724	57.972	2.752	57.972
Alte cheltuieli in domeniul asistentei sociale	68.02.50.50	0	150.500	60.724	60.724	60.724	57.972	2.752	57.972
Partea a IV-a SERVICII SI DEZVOLTARE PUBLICA, LOCUINTE, MEDIU SI APE	69.02	432.200	981.500	1.115.486	1.115.486	1.115.486	1.024.742	90.744	615.810
Locuinte, servicii si dezvoltare publica	70.02	432.200	981.500	1.115.486	1.115.486	1.115.486	1.024.742	90.744	615.810

Denumirea indicatorilor	Cod indicator	Credite de angajament	Credite bugetare		Angajamente bugetare	Angajamente legale	Plati efectuate	Angajamente legale de platit	Cheltuieli efective
			initiale	definitive					
Alte servicii in domeniul locuintei, serviciilor si dezvoltarii comunale	70.02.50	432.200	981.500	1.115.486	1.115.486	1.115.486	1.024.742	90.744	615.810
Partea a V-a ACTIUNI ECONOMICE	79.02	856.490	2.582.088	1.096.766	1.096.766	1.096.766	1.023.336	73.430	235.204
Agricultura, silvicultura, piscicultura si vanatoare	83.02	0	51.525	54.922	54.922	54.922	53.498	1.424	55.487
Agricultura	83.02.03	0	51.525	54.922	54.922	54.922	53.498	1.424	55.487
Alte cheltuieli in domeniul agriculturii	83.02.03.30	0	51.525	54.922	54.922	54.922	53.498	1.424	55.487
Transporturi	84.02	0	58.923	48.000	48.000	48.000	47.600	400	47.600
Alte cheltuieli in domeniul transporturilor	84.02.50	0	58.923	48.000	48.000	48.000	47.600	400	47.600
Alte actiuni economice	87.02	856.490	2.471.640	993.844	993.844	993.844	922.238	71.606	132.117
Alte actiuni economice	87.02.50	856.490	2.471.640	993.844	993.844	993.844	922.238	71.606	132.117
Partea a VI-a REZERVE, EXCEDENT/DEFICIT	96.02	0	39.203	0	0	0	155.291	0	0
Excedent	98.02	0	39.203	0	0	0	155.291	0	0
SECTIUNEA DE FUNCTIONARE		0	4.836.625	5.707.706	5.707.706	5.707.706	5.347.448	360.258	5.442.818
TOTAL CHELTUIELI		0	4.836.625	5.707.706	5.707.706	5.707.706	5.347.448	360.258	5.442.818
Partea I-a SERVICII PUBLICE GENERALE	50.02	0	1.193.457	1.666.334	1.666.334	1.666.334	1.446.670	219.664	1.492.696
Autoritati publice si actiuni externe	51.02	0	1.193.457	1.666.334	1.666.334	1.666.334	1.446.670	219.664	1.492.696
Autoritati executive si legislative	51.02.01	0	1.193.457	1.666.334	1.666.334	1.666.334	1.446.670	219.664	1.492.696
Autoritati executive	51.02.01.03	0	1.193.457	1.666.334	1.666.334	1.666.334	1.446.670	219.664	1.492.696
Partea a II-a CHELTUIELI SOCIAL-CULTURALE	64.02	0	2.844.580	3.117.810	3.117.810	3.117.810	3.046.539	71.271	3.099.108
Invatamant	65.02	0	2.033.277	1.973.139	1.973.139	1.973.139	1.910.322	62.817	1.942.523
Invatamant prescolar si primar	65.02.03	0	864.959	870.266	870.266	870.266	866.377	3.889	876.154
Invatamant prescolar	65.02.03.01	0	286.399	258.819	258.819	258.819	255.540	3.279	259.101
Invatamant primar	65.02.03.02	0	578.560	611.447	611.447	611.447	610.837	610	617.053
Invatamant secundar	65.02.04	0	1.168.318	1.102.873	1.102.873	1.102.873	1.043.945	58.928	1.066.369
Invatamant secundar inferior	65.02.04.01	0	1.168.318	1.102.873	1.102.873	1.102.873	1.043.945	58.928	1.066.369
Cultura, recreere si religie	67.02	0	159.800	361.586	361.586	361.586	355.885	5.701	355.885
Servicii culturale	67.02.03	0	127.000	292.476	292.476	292.476	287.472	5.004	287.472
Camine culturale	67.02.03.07	0	127.000	292.476	292.476	292.476	287.472	5.004	287.472
Servicii recreative si sportive	67.02.05	0	32.800	69.110	69.110	69.110	68.413	697	68.413
Sport	67.02.05.01	0	32.800	69.110	69.110	69.110	68.413	697	68.413
Asigurari si asistenta sociala	68.02	0	651.503	783.085	783.085	783.085	780.332	2.753	800.700

Denumirea indicatorilor	Cod indicator	Credite de angajament	Credite bugetare		Angajamente bugetare	Angajamente legale	Plati efectuate	Angajamente legale de platit	Cheltuieli efective
			initiale	definitive					
Asistenta sociala in caz de boli si invaliditati	68.02.05	0	501.003	722.361	722.361	722.361	722.360	1	742.728
Asistenta sociala in caz de invaliditate	68.02.05.02	0	501.003	722.361	722.361	722.361	722.360	1	742.728
Alte cheltuieli in domeniul asigurarilor si asistentei sociale	68.02.50	0	150.500	60.724	60.724	60.724	57.972	2.752	57.972
Alte cheltuieli in domeniul asistentei sociale	68.02.50.50	0	150.500	60.724	60.724	60.724	57.972	2.752	57.972
Partea a IV-a SERVICII SI DEZVOLTARE PUBLICA, LOCUINTE, MEDIU SI APE	69.02	0	441.500	683.286	683.286	683.286	615.810	67.476	615.810
Locuinte, servicii si dezvoltare publica	70.02	0	441.500	683.286	683.286	683.286	615.810	67.476	615.810
Alte servicii in domeniul locuintei, serviciilor si dezvoltarii comunale	70.02.50	0	441.500	683.286	683.286	683.286	615.810	67.476	615.810
Partea a V-a ACTIUNI ECONOMICE	79.02	0	357.088	240.276	240.276	240.276	238.429	1.847	235.204
Agricultura, silvicultura, piscicultura si vanatoare	83.02	0	51.525	54.922	54.922	54.922	53.498	1.424	55.487
Agricultura	83.02.03	0	51.525	54.922	54.922	54.922	53.498	1.424	55.487
Alte cheltuieli in domeniul agriculturii	83.02.03.30	0	51.525	54.922	54.922	54.922	53.498	1.424	55.487
Transporturi	84.02	0	58.923	48.000	48.000	48.000	47.600	400	47.600
Alte cheltuieli in domeniul transporturilor	84.02.50	0	58.923	48.000	48.000	48.000	47.600	400	47.600
Alte actiuni economice	87.02	0	246.640	137.354	137.354	137.354	137.331	23	132.117
Alte actiuni economice	87.02.50	0	246.640	137.354	137.354	137.354	137.331	23	132.117
Partea a VII-a REZERVE, EXCEDENT/DEFICIT	96.02	0	39.203	0	0	0	155.291	0	0
Excedent	98.02	0	39.203	0	0	0	155.291	0	0
SECTIUNEA DE DEZVOLTARE		1.762.490	3.655.000	1.762.490	1.762.490	1.762.490	1.280.229	482.261	54.765
TOTAL CHELTUIELI		1.762.490	3.655.000	1.762.490	1.762.490	1.762.490	1.280.229	482.261	54.765
Partea I-a SERVICII PUBLICE GENERALE	50.02	83.700	270.000	83.700	83.700	83.700	82.998	702	30.126
Autoritati publice si actiuni externe	51.02	83.700	270.000	83.700	83.700	83.700	82.998	702	30.126
Autoritati executive si legislative	51.02.01	83.700	270.000	83.700	83.700	83.700	82.998	702	30.126
Autoritati executive	51.02.01.03	83.700	270.000	83.700	83.700	83.700	82.998	702	30.126
Partea a II-a CHELTUIELI SOCIAL-CULTURALE	64.02	390.100	620.000	390.100	390.100	390.100	3.392	386.708	24.639
Invatamant	65.02	5.100	100.000	5.100	5.100	5.100	3.392	1.708	24.639
Invatamant secundar	65.02.04	5.100	100.000	5.100	5.100	5.100	3.392	1.708	24.639
Invatamant secundar inferior	65.02.04.01	5.100	100.000	5.100	5.100	5.100	3.392	1.708	24.639
Cultura, recreere si religie	67.02	385.000	520.000	385.000	385.000	385.000	0	385.000	0
Servicii culturale	67.02.03	385.000	520.000	385.000	385.000	385.000	0	385.000	0

Denumirea indicatorilor	Cod indicator	Credite de angajament	Credite bugetare		Angajamente bugetare	Angajamente legale	Plati efectuate	Angajamente legale de platit	Cheltuieli efective
			initiale	definitive					
Camine culturale	67.02.03.07	385.000	520.000	385.000	385.000	385.000	0	385.000	0
Partea a IV-a SERVICII SI DEZVOLTARE PUBLICA, LOCUINTE, MEDIU SI A PE	69.02	432.200	540.000	432.200	432.200	432.200	408.932	23.268	0
Locuinte, servicii si dezvoltare publica	70.02	432.200	540.000	432.200	432.200	432.200	408.932	23.268	0
Alte servicii in domeniul locuintei, serviciilor si dezvoltarii comunale	70.02.50	432.200	540.000	432.200	432.200	432.200	408.932	23.268	0
Partea a V-a ACTIUNI ECONOMICE	79.02	856.490	2.225.000	856.490	856.490	856.490	784.907	71.583	0
Alte actiuni economice	87.02	856.490	2.225.000	856.490	856.490	856.490	784.907	71.583	0
Alte actiuni economice	87.02.50	856.490	2.225.000	856.490	856.490	856.490	784.907	71.583	0
Partea a VII-a REZERVE, EXCEDENT/DEFICIT	96.02	0	39.203	0	0	0	155.291	0	0
Excedent	98.02	0	39.203	0	0	0	155.291	0	0

PRIMAR
Mitu Maria



CONTABIL
Popescu Maria

